



pernus
STIKes Permata Nusantara

PANDUAN UNGGAH MANDIRI TUGAS AKHIR



I. Ketentuan Umum

Sebelum melakukan unggah mandiri Karya Ilmiah perhatikan ketentuan umum berikut ini:

- A. Mahasiswa STIKes Permata Nusantara Aktif
- B. Karya Ilmiah telah disetujui oleh Pembimbing, Penguji, dan Ketua STIKes Permata Nusantara sehingga pada halaman Pengesahan Skripsi sudah dibubuhkan tanda tangan asli dan stempel basah dari bagian akademik.
- C. Tidak memiliki pinjaman / denda di Unit Perpustakaan STIKes Permata Nusantara
- D. Telah mengisi dan menandatangani Lembar Pernyataan Orisinalitas dan Persetujuan Publikasi Karya Ilmiah Untuk Kepentingan Akademis bermaterai 10.000. Lembar Pernyataan ini di scanning dalam bentuk PDF berwarna

II. Ketentuan File

- A. Isi file digital karya ilmiah harus sama dengan dokumen tercetak yang telah disetujui dan ditandatangani oleh pembimbing, penguji, hingga Ketua STIKes serta berstempel.
- B. Format file dalam bentuk **.PDF dan .docx (WORD)** tanpa enkripsi (***tidak diberi security password***), serta sudah ditambahkan watermark. unduh logo unsoed untuk watermark di alamat <https://keperawatan.stikespernus.ac.id/layanan/download/>
- C. Halaman yang harus dipindai/scanning meliputi Halaman Pengesahan dan Pernyataan Orisinalitas dengan ketentuan:
 - 1. Hasil scanning berwarna
 - 2. Halaman Pengesahan telah ditandatangani dan berstempel serta dipindai berwarna. Tanda tangan dan stempel harus asli bukan hasil *cropping/editing*
 - 3. Halaman Pernyataan Orisinalitas (jika ada) telah dibubuhi tanda tangan dan materai 10.000 yang dipindai berwarna. Tanda tangan dan materai harus asli bukan hasil *cropping/editing*.
 - 4. Hindari penggunaan kamera smartphone untuk memindai/scanning, gunakanlah alat pindai/scanner guna menjamin kualitas scanning.
- D. File PDF dan word (Docx) dipecah menjadi 10 bagian dengan ketentuan sebagai berikut:

1. File Cover

Penamaan File	I. COVER – Nama Penulis – NIM - Jenis Karya – Tahun Lulus. pdf/.docx
Contoh	COVER- Muhammad Daudy-7421420044-Skripsi-2025.pdf
Keterangan: File ini berisikan Cover/Sampul Tugas Akhir	

2. File Legalitas

Penamaan File	I. LEGALITAS – Nama Penulis – NIM - Jenis Karya – Tahun Lulus. pdf/.docx
Contoh	I. LEGALITAS- Muhammad Daudy-7421420044-Skripsi-2025.pdf
Keterangan: File ini berisikan <ul style="list-style-type: none"> a. Hasil Scanning BERWARNA Halaman Pengesahan (<i>merupakan hasil scanning/pindai dari dokumen tercetak yang telah disetujui oleh pemimbing, penguji, dan disahkan oleh Ketua STIKes</i>) b. Kata Pengantar c. Daftar Isi d. Daftar Tabel e. Daftar Gambar f. Daftar Lampiran g. Hasil Scanning BERWARNA Halaman Pernyataan Orisinalitas (<i>Hasil scanning/pindai dari dokumen tercetak yang telah ditandatangani penulis dengan materai 10.000</i>) 	

3. File Abstrak

Penamaan File	I. ABSTRAK - Nama Penulis – NIM - Jenis Karya – Tahun Lulus. pdf/.docx
Contoh	I. ABSTRAK - Muhammad Daudy-7421420044
Keterangan:	

File ini berisikan Abstrak dalam Bahasa Indonesia dan Bahasa Inggris

4. File BAB I

Penamaan File	II. BAB I Nama Penulis- NIM - Jenis Karya - Tahun Lulus. pdf/.docx
Contoh	II. BAB I-Muhammad Daudy-7421420044-Skripsi-2025.pdf
Keterangan: File ini berisikan Naskah Lengkap BAB I <ol style="list-style-type: none"> Latar belakang Tujuan Rumusan masalah Manfaat penelitian Keaslian Peneliitan 	

5. File BAB II

Penamaan File	II. BAB II-Nama Penulis- NIM - Jenis Karya - Tahun Lulus. pdf/.docx
Contoh	II. BAB II-Muhammad Daudy-7421420044-Skripsi-2025.pdf
Keterangan: File ini berisikan keseluruhan naskah BAB II	

6. File BAB III

Penamaan File	II. BAB III-Nama Penulis- NIM - Jenis Karya - Tahun Lulus. pdf/.docx
Contoh	II. BAB III-Muhammad Daudy-7421420044-Skripsi-2025.pdf
Keterangan: File ini berisikan keseluruhan naskah BAB III	

7. File BAB IV

Penamaan File	II. BAB IV-Nama Penulis- NIM - Jenis Karya – Tahun Lulus. pdf/.docx
Contoh	II. BAB IV-Muhammad Daudy-7421420044-Skripsi- 2025.pdf
Keterangan: File ini berisikan keseluruhan naskah BAB IV	

8. File BAB V

Penamaan File	II. BAB V-Nama Penulis- NIM - Jenis Karya – Tahun Lulus. pdf/.docx
Contoh	II. BAB V-Muhammad Daudy-7421420044-Skripsi- 2025.pdf
Keterangan: File ini berisikan keseluruhan naskah BAB V	

9. File DAFTAR PUSTAKA

Penamaan File	III. DAFTAR PUSTAKA -Nama Penulis- NIM - Jenis Karya – Tahun Lulus. pdf/.docx
Contoh	III. DAFTAR PUSTAKA-Muhammad Daudy- 7421420044-Skripsi-2025.pdf
Keterangan: File ini berisikan keseluruhan Daftar Pusataka	

10. File Lampiran

Penamaan File	III. Lampiran-Nama Penulis- NIM - Jenis Karya – Tahun Lulus. pdf/.docx
Contoh	III. Lampiran-Muhammad Daudy-7421420044-Skripsi- 2025.pdf
Keterangan: File ini berisikan keseluruhan naskah	

III. Unggah Mandiri

Unggah mandiri Karya Tugas Akhir ditautan gform

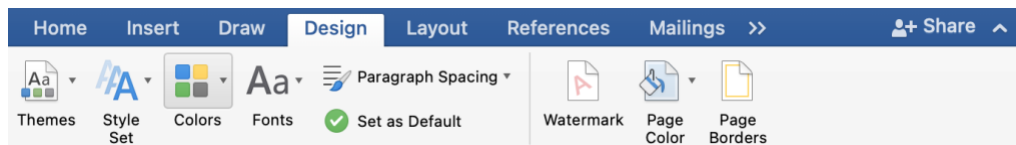
<https://forms.gle/apNA2aFDBYEyXy2w5>. 10 File PDF dan Word yang telah diberikan tanda air atau *watermark* dijadikan dalam 1 file .rar/.zip Admin akan melakukan *review* terhadap unggahan artikel ilmiah.

- Jika unggah sudah memenuhi ketentuan dan dinyatakan benar (sesuai dengan ketentuan yang ada pada panduan repositori perpustakaan Pernus). Bukti unggah mandiri/bukti penyerahan karya ilmiah akan dikirimkan melalui email.
- Jika unggah mandiri belum memenuhi ketentuan Anda akan mendapatkan email untuk merevisi
- Email bukti unggah mandiri yang dikirimkan, merupakan bukti bahwa unggah mandiri telah berhasil, dan Anda dinyatakan telah menyerahkan Tugas Akhir/Karya Ilmiah ke Unit Perpustakaan Sekolah Tinggi Ilmu Kesehatan Permata Nusantara.
- Selanjutnya anda dapat melakukan permohonan Surat Bebas Pustaka dengan membawa hard-copy dan Compact Disk ke unit perpustakaan.

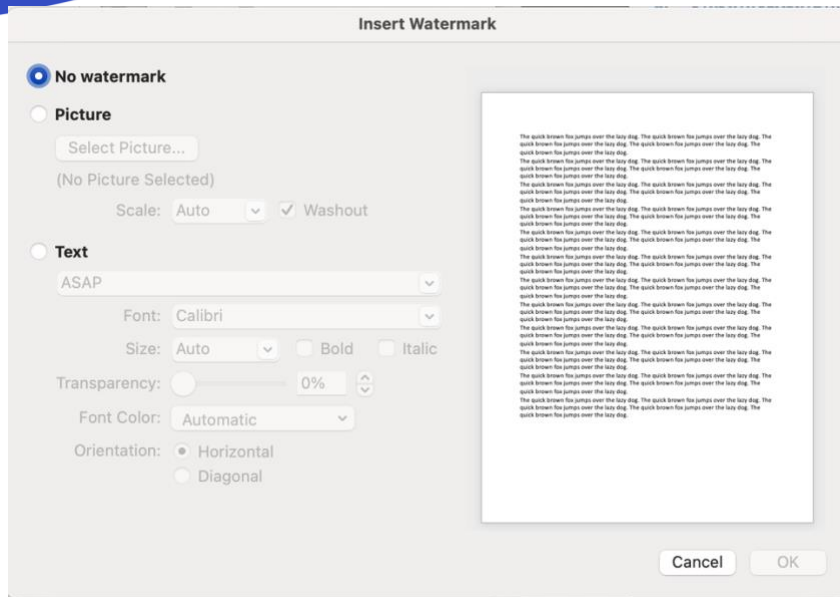
IV. Panduan Pembuatan Watermark

Karya ilmiah yang diunggah harus terlebih dahulu diberi watermark logo STIKes Permata Nusantara. Berikut ini panduan membuat watermark menggunakan aplikasi Microsoft word.


- Unduh logo STIKes Permata Nusantara yang akan digunakan sebagai watermark di alamat <https://keperawatan.stikespernus.ac.id/layanan/download/>
- Buka dokumen word yang akan diberikan watermark
- Klik Tab Page Layout/Desain kemudian klik Watermark



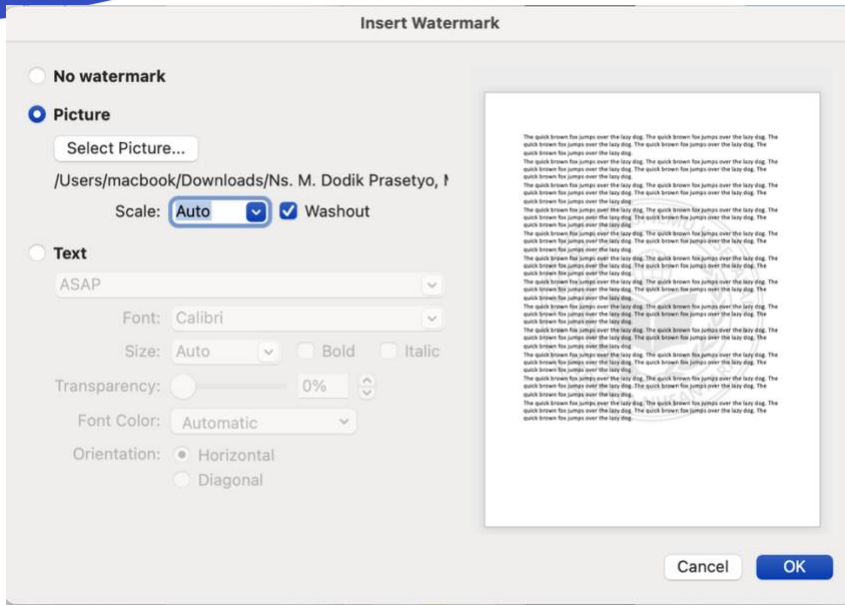
- Klik Picture Watermark kemudian klik select picture...



- e. Cari file gambar logo STIKes Permata Nusantara yang akan dijadikan watermark kemudi



- f. Ubah scale menjadi auto, kemudian klik OK



- g. File word yang sudah diberi watermark kemudian dikonversi ke PDF
- h. File Dokumen siap untuk diunggah secara mandiri ke link gform Perpustakaan STIKes Permata Nusantara